

راهنمای ثبت نام در سایت بانک جامع اطلاعاتی پزشکان و جراحان ایران

۱- پس از وارد شدن به سایت بر روی گزینه "عضویت پزشکان و جراحان کلیک کنید"

The screenshot shows the IRDR website interface. At the top, there is a navigation bar with the IRDR logo, language options (English, Arabic, Persian), and mobile app download icons. A search bar is present with the text "جستجوی پزشکان و جراحان ...". The main content area features three columns:

- عضویت کاربران عادی**: این نوع عضویت برای کاربران عادی و یا بیماران و علاقمندان به جهان پزشکی توصیه میشود.
- عضویت پزشکان و جراحان**: این نوع عضویت برای پزشکان و جراحان میباشد و امکاناتی نظیر نوبت دهی آنلاین، پرونده آنلاین، اتوماسیون اداری و... را ارائه میدهد.
- مشاوره و درمان**: اگر نیاز به متخصص و جراح تراز اول دارید تا درباره بیماری شما نظر قطعی را بدهد در این قسمت وارد شوید. عضویت الزامی نیست.

۲- بر روی دکمه ثبت نام کلیک کنید

The screenshot shows the IRDR website interface. At the top, there is a navigation bar with the IRDR logo, language options (English, Arabic, Persian), and mobile app icons. Below the navigation bar, there are search and login fields. The main content area is titled 'ثبت نام پزشکان' (Doctor Registration). It contains two numbered instructions: 1. 'نمایش اطلاعات پزشک در جستجو کاربران با اولویت نسبت به سایر پزشکان و صفحه اختصاصی برای هر پزشک' (Display doctor information in user search with priority over other doctors and a dedicated page for each doctor). 2. 'تعریف دسترسی برای منشی جهت تخصص وقت اینترنتی به بیماران' (Define access for the secretary to specify online appointment times for patients). Below the instructions, there is a button labeled 'ثبت نام' (Register), which is highlighted by a red arrow.

۳- اطلاعات تمام فیلدها را کامل نمایید

IRDR ENGLISH العربية فارسی پزشکان و جراحان عضو ۱۶۹۲۶ ورود نام کاربری رمز عبور نام یا کلمه عبور را فراموش کرده ام مرا بخاطر بسیار

صفحه اصلی < ثبت نام <

ثبت نام

برای ثبت نام لطفا فرم زیر را تکمیل نمایید.

فرم ثبت نام

مشخصات کاربر

نام خانوادگی نام

جنسیت: مرد زن

تاریخ تولد:

توجه: بهتر است نام کاربری بصورت لاتین انتخاب شود

نام کاربری

رمز عبور تایید رمز عبور

شماره نظام پزشکی کد ملی

تلفن

موبایل

منطقه را انتخاب نمایید

مراحل سامانه ثبت نام

- تکمیل و ارسال فرم ثبت نام
- انتخاب نوع عضویت
- پرداخت آنلاین حق عضویت
- پایان مرحله اول ثبت نام

۴- نوع عضویت خود را مشخص فرمائید

IRDR

ENGLISH | العربية | فارسی

پزشکان و جراحان عضو

۱ ۶ ۹ ۲ ۶

ورود

رمز عبور

نام کاربری

مرا بخاطر بسیار

نام یا کلمه عبور را فراموش کرده ام

صفحه اصلی < حق عضویت

حق عضویت

لطفا نوع عضویت خود را انتخاب نمایید

لطفا انتخاب نمایید :

- سه ماهه با پرداخت
- شش ماهه با پرداخت
- یک ساله با پرداخت

مرحله بعد

۵- با دیدن این پیغام "ثبت نام" شما کامل شده است .

IRDR ENGLISH العربية فارسی پزشکان و جراحان عضو ۱۶۹۲۶ ورود رمز عبور نام کاربری نام یا کلمه عبور را فراموش کرده ام مرا بخاطر بسپار

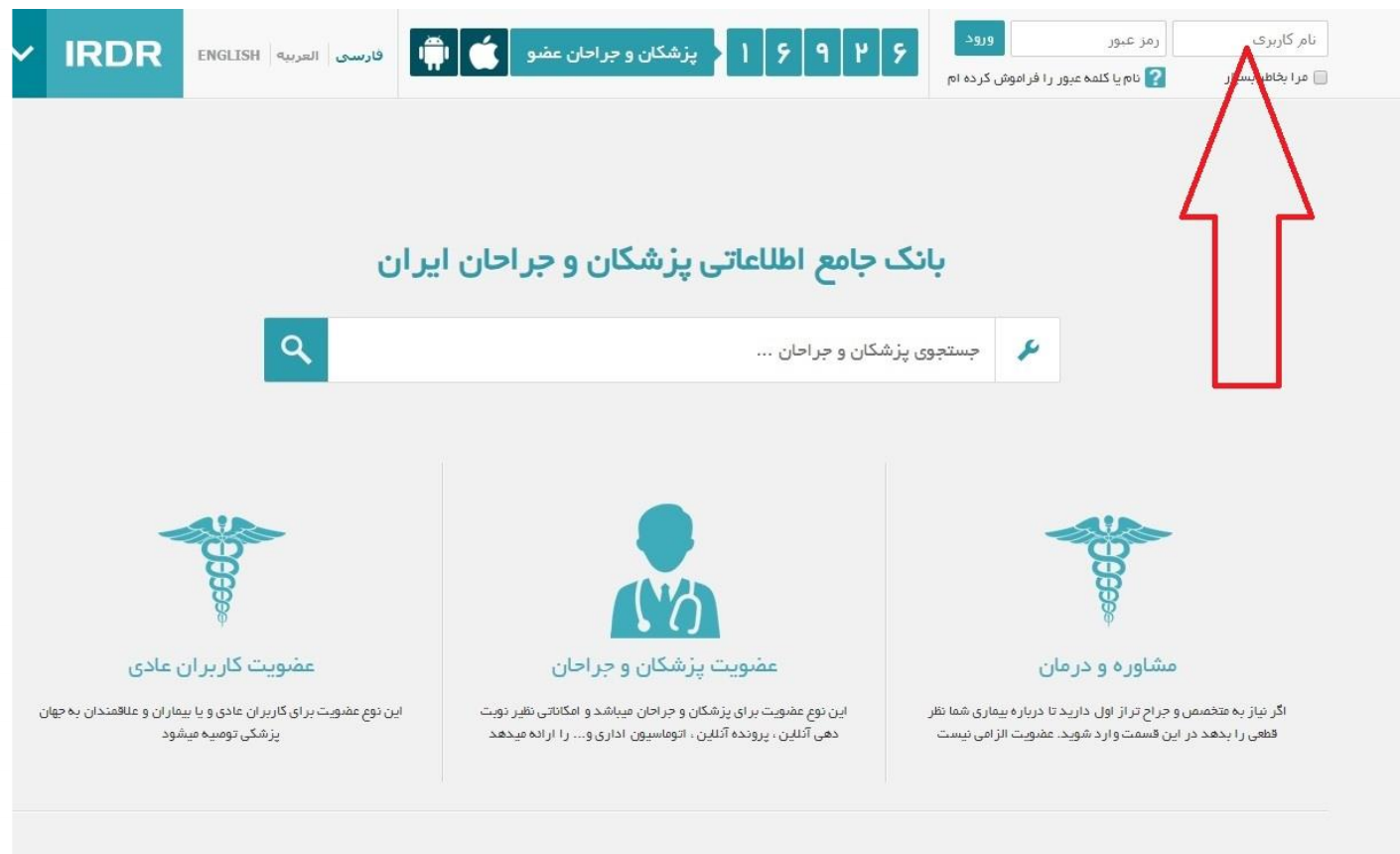
صفحه اصلی < پرداخت الکترونیکی <

پرداخت الکترونیکی

لطفا اطلاعات ذیل را جهت پیگیری های احتمالی بعدی یادداشت نمایید

شماره فاکتور : ۷۹۱۴
تاریخ فاکتور : ۱۳۹۹/۰۲/۰۸
با تشکر، پرداخت شما با موفقیت انجام شد

۶- حال باید با همان نام کاربری و کلمه عبوری که در فرم ثبت نام (تصویر ۳) تعریف نموده اید طبق شکل زیر وارد سایت شوید



The screenshot shows the IRDR website interface. At the top, there is a navigation bar with the IRDR logo, language options (ENGLISH, العربية, فارسی), and mobile app icons for Android and Apple. A central banner reads "بانک جامع اطلاعاتی پزشکان و جراحان ایران" (Iranian Surgeons and Physicians Information Bank). Below the banner is a search bar with the text "جستجوی پزشکان و جراحان ...". The main content area features three service cards: "عضویت کاربران عادی" (General User Registration), "عضویت پزشکان و جراحان" (Surgeons and Physicians Registration), and "مشاوره و درمان" (Consultation and Treatment). A red arrow points to the "نام کاربری" (Username) field in the login section at the top right.

۷- سپس منو کشویی طبق شکل زیر باز میشود و شما باید روی گزینه " ویرایش اطلاعات پزشک " کلیک کنید

The screenshot shows the IRDR website interface. At the top, there is a navigation bar with the IRDR logo, language options (English, العربية, فارسی), and mobile app icons (Android, Apple). The main header includes the text "پزشکان و جراحان عضو" followed by a date "۱۶۹۲۶". A user profile dropdown menu is open, showing options: "ویرایش اطلاعات کاربری", "ثبت اطلاعات منشی", "ویرایش اطلاعات پزشک", "پرونده بیماران شما", and "تنظیم ساعات حضور پزشک". A red arrow points to the "ویرایش اطلاعات پزشک" option. Below the header, the main content area features the title "بانک جامع اطلاعاتی پزشکان و جراحان ایران" and a search bar. Three service cards are displayed: "عضویت کاربران عادی", "عضویت پزشکان و جراحان", and "مشاوره و درمان".

IRDR ENGLISH العربية فارسی

پزشکان و جراحان عضو ۱۶۹۲۶

خروج پزشکان من پنل کاربری Test | ۰۰۰ test | ۰۰۰

ویرایش اطلاعات کاربری
ثبت اطلاعات منشی
ویرایش اطلاعات پزشک
پرونده بیماران شما
تنظیم ساعات حضور پزشک

بانک جامع اطلاعاتی پزشکان و جراحان ایران

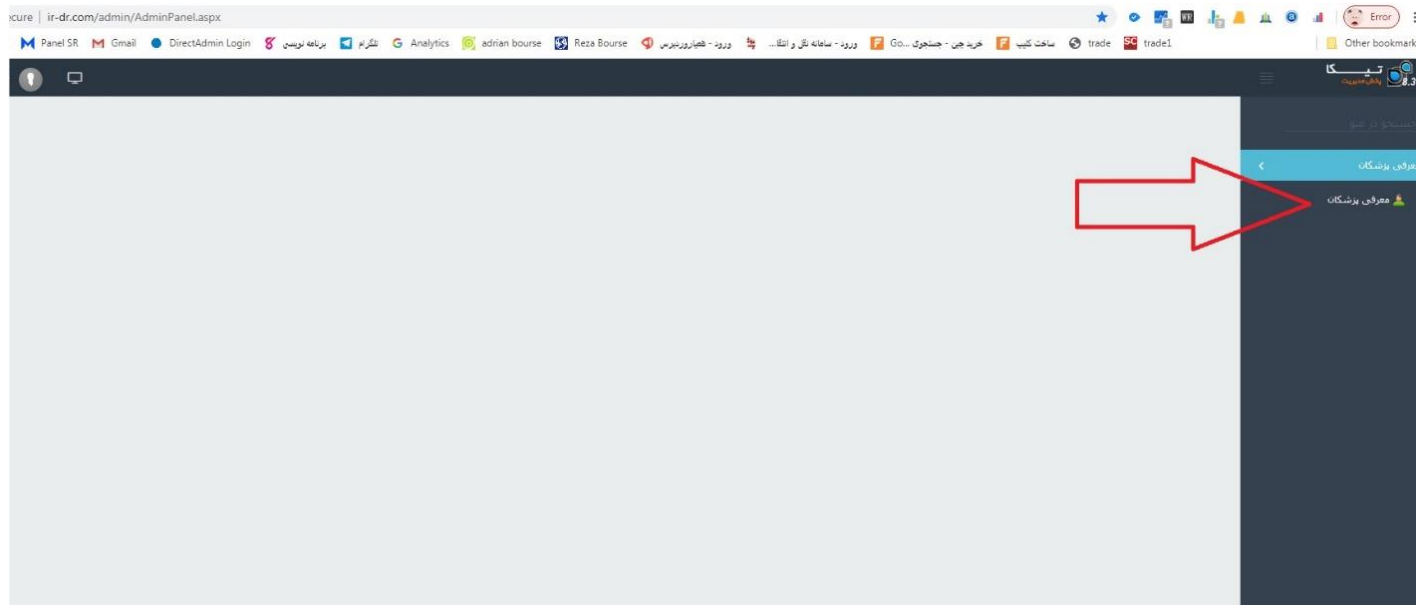
جستجوی پزشکان و جراحان ...

عضویت کاربران عادی
این نوع عضویت برای کاربران عادی و یا بیماران و علاقمندان به جهان پزشکی توصیه میشود

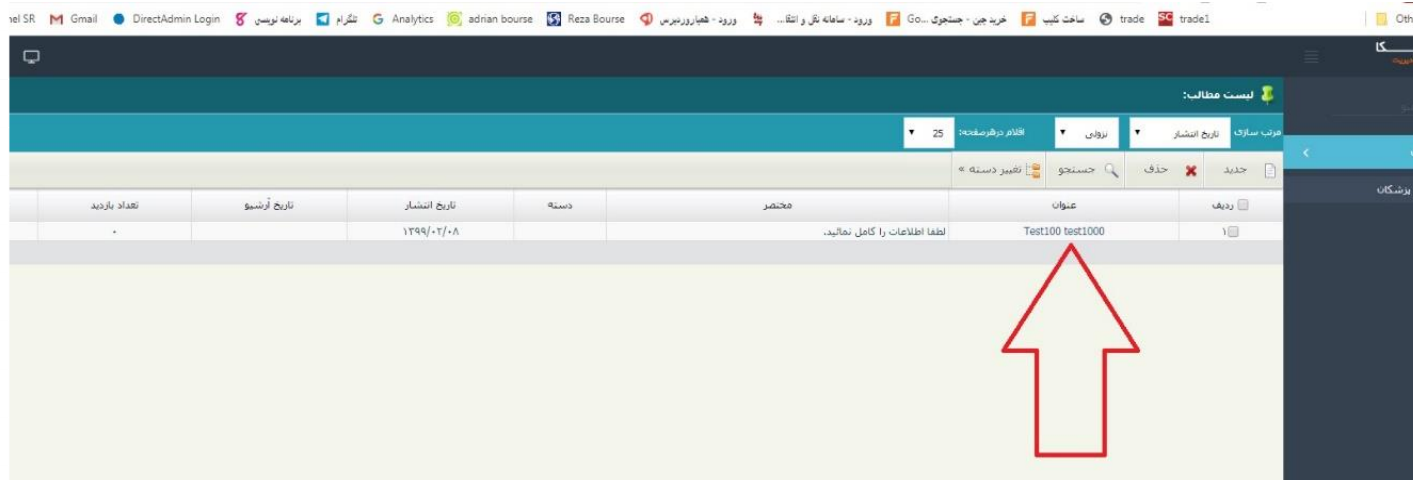
عضویت پزشکان و جراحان
این نوع عضویت برای پزشکان و جراحان میباشد و امکاناتی نظیر نوبت دهی آنلاین، پرونده آنلاین، اتوماسیون اداری و... را ارائه میدهد.

مشاوره و درمان
اگر نیاز به متخصص و جراح تراز اول دارید تا درباره بیماری شما نظر قطعی را بدهد در این قسمت وارد شوید. عضویت الزامی نیست

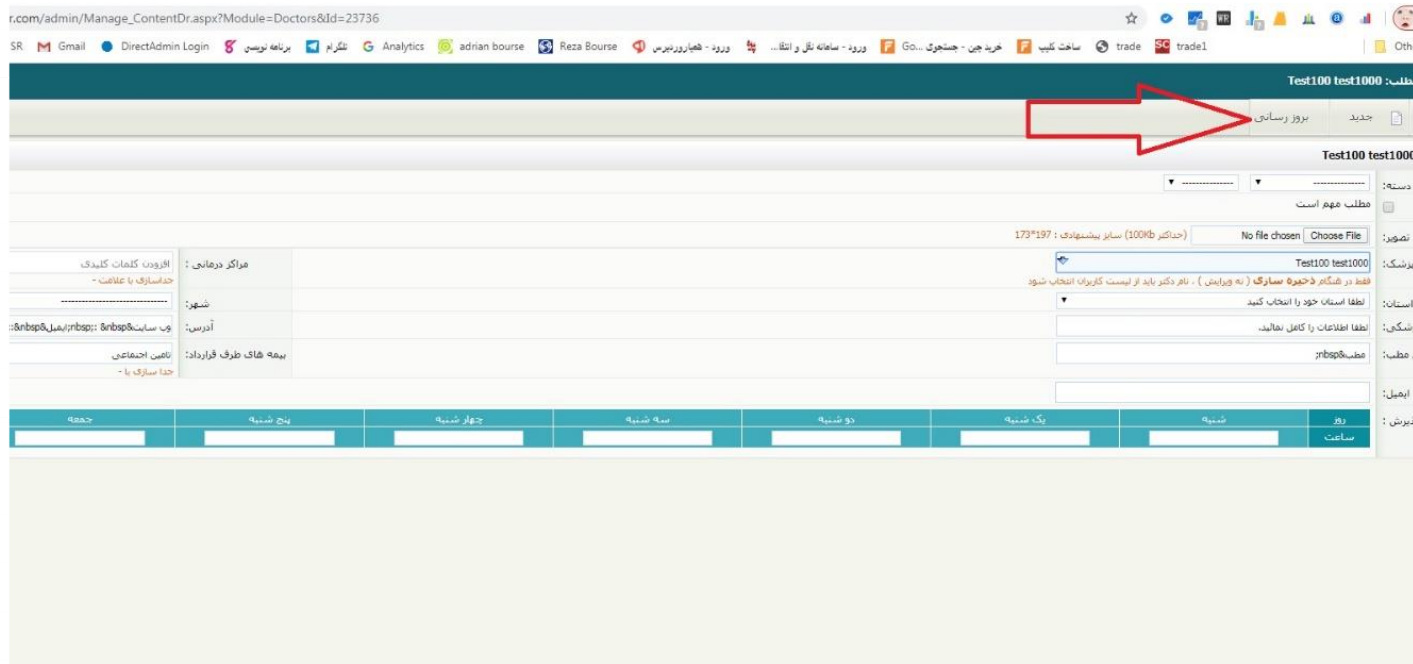
۸- سپس روی گزینه معرفی پزشکان طبق شکل زیر کلیک کنید



۹- سپس روی عنوان طبق شکل زیر کلیک کنید و اطلاعات را به طور دقیق و کامل وارد نمایید.



۱۰- پس از وارد کردن اطلاعات روی دکمه بروز رسانی طبق شکل زیر کلیک نمایید



پروسه ثبت نام و ویرایش اطلاعات شما با موفقیت به پایان رسید